

Corkcomfort



Attraktive, moderne Designs
mit dem Komfort von Kork

Nature at your feet



Der natürliche Rohstoff Kork ist die nachwachsende Rinde der Kork-Eiche. Dank seiner einzigartigen und unnachahmlichen Eigenschaften ist es niemals gelungen, diese zu kopieren oder zu verbessern. Sein Zellaufbau erinnert an eine Honigwabe. Die Zellen fungieren als natürliche thermische Isolierung und besitzen darüber hinaus überdurchschnittliche schall- und stoßdämpfende Eigenschaften.

Seine exklusiven natürlichen Eigenschaften machen Kork zum idealen Material für die Herstellung von Bodenbelägen. Kork-Böden werden aus diesem nachwachsenden und nachhaltigen Rohmaterial hergestellt und garantieren dadurch einen außergewöhnlichen Komfort.




Mit Hilfe der corktech Technologie entwickelte **WICANDERS®** in den vergangenen Jahren exklusive Boden- und Wandbeläge mit einzigartigen Eigenschaften.

Durch den Einsatz eines speziellen technischen Mehrschichtaufbaus, der die neueste Technologie mit den exklusiven und natürlichen Merkmalen von Kork verbindet, wird ein hochwertiger Bodenbelag hergestellt, der die perfekte Symbiose zwischen Schönheit, Komfort und Langlebigkeit erreicht.

Die Einzigartigkeit von **Corkcomfort** Bodenbelägen wurde durch den Einsatz von zwei Kork-Schichten erreicht, die verschiedene Zwecke erfüllen. Eine über dem Träger liegende Kork-Mittellage liefert ausgezeichneten Komfort, reduziert Lärm und wirkt wärmeisolierend. Die integrierte Kork-Dämmunterlage verstärkt die thermalen und akustischen Eigenschaften von Kork. Es entsteht ein ruhiges Wohnambiente und Energiekosten werden eingespart.



- Verschleißfeste Deckschicht
- Natürliches Kork-Furnier
- Hochverdichtete Kork-Mittellage
Wohnkomfort
und Wärmedämmung
- HDF-Trägerplatte
- Integrierte Kork-Dämmunterlage
schalldämmender Kork-Gegenzug



Mehr als nur ein schöner Bodenbelag



Mehr **Ruhe**

Die natürlichen Eigenschaften machen Kork zu einem ausgezeichneten Schalldämpfer. **Corkcomfort** Bodenbeläge reduzieren die Geräuschübertragung in und zwischen den Räumen und schaffen eine ruhige und friedliche Umgebung bei Ihnen zu Hause.



Mehr **Wärme**

Die einzigartigen wärmeisolierenden Eigenschaften von Kork schaffen das ganze Jahr über eine optimale Fußbodentemperatur für ein warmes und behagliches Ambiente – und halten dabei die Energiekosten niedrig.



Mehr **Geh- und Stehkomfort**

Corkcomfort Bodenbeläge sind dank der natürlichen Flexibilität von Kork sehr komfortabel in der Nutzung und sorgen für einzigartigen Bewegungskomfort. Sie geben Ihnen auch barfuß ein angenehmes Gefühl.



Mehr **Wohlbefinden**

Weicher als Holz und härter als Teppichboden - mit den stoßdämpfenden Eigenschaften von Kork werden Ihre Füße, Gelenke, Beine und Ihr Rücken entlastet. Dabei ist Ihr Bodenbelag stabil genug, um Ermüdungserscheinungen zu reduzieren und sorgt für einen einzigartigen Geh- und Stehkomfort.



Mehr **Stoßfestigkeit**

Corkcomfort Bodenbeläge besitzen ein natürliches Rückstellungsvermögen. Diese besondere Eigenschaft schafft einen sehr langlebigen und robusten Bodenbelag, der seine Schönheit für viele Jahre behält.

Realistisch & Langlebig

Bemerkenswerte Schönheit für viele Jahre

Warm & Komfortabel

Genießen Sie das warme und angenehme Gefühl beim Barfußlaufen

Leise & Gesund

Verbessern Sie Ihre Lebensqualität



Attraktive, moderne Designs
mit dem Komfort von Kork

Das erlesene Design von Kork-Bodenbelägen

In der modernen Innenarchitektur sind für die stilvolle und persönliche Gestaltung von Räumen schöne und ausdrucksvolle Bodenbeläge von großer Bedeutung. Unser Expertenteam und unsere Designer haben verschiedene Formen von natürlichem Kork eingesetzt und kombiniert und so eine einzigartige Kollektion kreiert, die neue Möglichkeiten der Innendekoration in Harmonie mit der Natur und dem menschlichen Wohlbefinden schafft.

Mit Stil, Charme und dem hohen Anspruch an dieses authentische und natürliche Design entstehen individuelle und charaktvolle Wohnatmosphären.

Schwimmende Verlegung (Floating)

Mit dem leimlosen CORKLOC® Verbindungssystem setzen Sie die einzelnen Dielen problemlos und schnell mit einem Klick zusammen. Die CORKLOC® Verlegetechnik ist sehr einfach, sicher und sauber.

Die **Corkcomfort** Bodenbeläge sind in zwei verschiedenen Oberflächenausführungen verfügbar: WPS für die private Nutzung und WRT für private und kommerzielle Bereiche.

Die Dielen zur schwimmenden Verlegung sind erhältlich im Fliesenformat 605 x 445 mm und als Dielen mit den Maßen 905 x 295 mm oder 1220 x 140 mm.

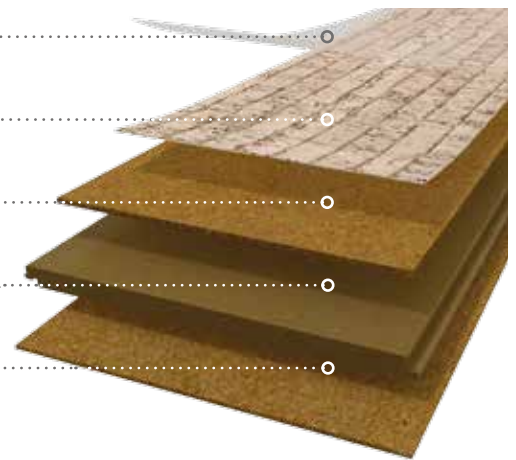
Oberflächenschutz (WPS oder WRT)
verschleißfeste Deckschicht

Natürliches Kork-Furnier
dekorative Optik

Hochverdichtete Kork-Mittellage
Wohnkomfort und Wärmedämmung

Hochverdichtete HDF Platte mit CORKLOC® Verbindungssystem
schnelle und einfache Verlegung

Integrierte Kork-Dämmunterlage
schalldämmender Kork-Gegenzug



Vollflächige Verklebung (Glue-down)


Die traditionelle Verlegung mit vollflächiger Verklebung gibt Ihnen einen einzigartigen Geh- und Stehkomfort und minimiert den Trittschall. Dieser Bodenbelag ist in verschiedenen Oberflächenversiegelungen verfügbar: Naturbelassen oder PU-Vorversiegelung (Endversiegelung vor Ort) für private Wohnräume.

Erhältlich in diversen Fliesenformaten

Oberflächenschutz (naturbelassen oder vorversiegelt)
verschleißfeste Deckschicht

Natürliches Kork-Furnier
dekorative Optik

Hochverdichtete Kork-Mittellage
Wohnkomfort und Wärmedämmung



Fashionable

Moderner Chic

Mit den neuentwickelten Optiken bringt diese Kollektion Raffinesse und Moderne vollendet in Einklang. In fünf Farben von hellen bis dunklen Tönen schafft Fashionable eine subtile Balance zwischen markanter Farbigkeit und zeitloser Eleganz der Raumgestaltung.



Fashionable Macchiato




Fashionable Glacier
C85J001 - 905 x 295 x 10,5 mm | **Floating** WRT



Fashionable Cement
C85L001 - 905 x 295 x 10,5 mm | **Floating** WRT



Fashionable Grafite
C85M001 - 905 x 295 x 10,5 mm | **Floating** WRT



Fashionable Glacier



Fashionable Macchiato
C85N001 - 905 x 295 x 10,5 mm | **Floating** WRT



Fashionable Mystic
C85K001 - 905 x 295 x 10,5 mm | **Floating** WRT

Eichen-Kork „Gatter“

Gatter

Wie direkt aus dem Sägewerk kommend erinnert „Gatter“ an den rauen, harten Weg, den Holz in seiner Verarbeitung durchläuft und vermittelt den Charme eines fast naturbelassenen, wertigen Holzbodens.



Gatter Moon



Gatter Moon (Tweedy Saw Cut)
C86D001 - 905 x 295 x 10,5 mm | **Floating** WRT



Gatter Suede (Tweedy Saw Cut)
C86B001 - 905 x 295 x 10,5 mm | **Floating** WRT



Gatter Éden (Tweedy Saw Cut)
C86C001 - 905 x 295 x 10,5 mm | **Floating** WRT



Gatter Cocoa (Tweedy Saw Cut)
C86E001 - 905 x 295 x 10,5 mm | **Floating** WRT

Eichen-Kork „Flader“

Flader

Der Fladerschnitt verläuft parallel zur Mittelachse des Stammes. Die Jahresringe erscheinen in bogen- und wellenförmigen Linien. Größere Markstrahlen treten hier als spindelförmige dunkle Striche auf. Das Design „Flader“ steht für einen markant rustikalen Look.



Flader Timide (Tweedy Wood)

C86H001 - 905 x 295 x 10,5 mm | Floating WRT



Flader Éden (Tweedy Wood)

C86G001 - 905 x 295 x 10,5 mm | Floating WRT



Flader Cocoa (Tweedy Wood)

C86F001 - 905 x 295 x 10,5 mm | Floating WRT



Flader Coffe



Flader Coffe (Tweedy Wood)

C86I001 - 905 x 295 x 10,5 mm | Floating WRT

Eichen-Kork „Rift“

Rift

In der Holzverarbeitung geht dieser Schnitt längs durch die Mitte des Stammes. Der Riffschnitt lässt die Jahresringe als fast parallel verlaufende Streifen erscheinen. Das Design „Rift“ vermittelt ein fein linier-tes von lichten Farbnuancen geprägtes Bild des Bodens.



Rift Cocoa



Rift Suede (Sophisticated)
C86K001 - 905 x 295 x 10,5 mm | Floating WRT



Rift Cocoa (Sophisticated)
C86J001 - 905 x 295 x 10,5 mm | Floating WRT

Essential „Classic“

Mit ihrer Verbindung zwischen klassischer und naturnaher Optik ist diese Kollektion wie geschaffen für den zeitlos modernen Einrichtungsstil. In hellem Beige oder dunklem Braun verbinden sie sich mit der Umgebung und vermitteln Behaglichkeit. Die Classic Kollektion ist mit dem neuen WPS-Oberflächenschutz verfügbar.



Classic Champagne
C85F001 - 905 x 295 x 10,5 mm | **Floating WPS**



Classic Chestnut
C85G001 - 905 x 295 x 10,5 mm | **Floating WPS**



Classic Champagne

Essential „Essence“

Essence Champagne in natürlicher Korktextur sorgt in allen Räumen für entspannte Wohnlichkeit durch ihre beruhigende Farbgebung. Die Kollektion Essence ist mit dem neuen WPS Oberflächenschutz verfügbar.



Essence Champagne
C85E001 - 905 x 295 x 10,5 mm | **Floating WPS**



Essential „Linea“

Linea Dekore und Farbtöne sind modern, relaxten Interieurs gewidmet und sorgen mit ihrer Nähe zur Natur für eine erholsame Atmosphäre und einen Hauch Ursprünglichkeit im Wohnbereich ebenso wie im Büro. Linea ist mit dem neuen WPS Oberflächenschutz verfügbar.



Linea Chestnut



Linea Champagne
C85H001 - 905 x 295 x 10,5 mm | **Floating WPS**



Linea Chestnut
C85I001 - 905 x 295 x 10,5 mm | **Floating WPS**

Personality

Gemütlich und entspannend

Die harmonischen Wolkenmuster sind das Wesentliche der Optik von Personality. Dieser Kork-Bodenbelag sorgt für ein sehr gemütliches und komfortables Ambiente.

Die sanften und hellen Farbtöne geben Ihrem Zuhause eine ruhige und dezente Stimmung.



Personality Moonlight | 4-seitig gefast



Personality Moonlight

P801002 - 905 x 295 x 10,5 mm

Floating WRT

P901003 - 600 x 300 x 6 mm

Glue-down vorversiegelt | 4

C94H001 - 600 x 150 x 4 mm

Glue-down vorversiegelt | 4



Personality Timide

P802002 - 905 x 295 x 10,5 mm

Floating WRT

P902003 - 600 x 300 x 6 mm

Glue-down vorversiegelt | 4

C93I002 - 600 x 150 x 4 mm

Glue-down vorversiegelt | 4



Personality Champagne

P805002 - 905 x 295 x 10,5 mm

Floating WRT

P905003 - 600 x 300 x 6 mm

Glue-down vorversiegelt | 4

C93K002 - 600 x 150 x 4 mm

Glue-down vorversiegelt | 4



Personality Eden

P806002 - 905 x 295 x 10,5 mm

Floating WRT

P906003 - 600 x 300 x 6 mm

Glue-down vorversiegelt | 4



Personality Tea



Personality Tea

P810002 - 905 x 295 x 10,5 mm | **Floating** WRT

P910003 - 600 x 300 x 6 mm | **Glue-down** vorversiegelt | 4 



Personality Chestnut

P832002 - 905 x 295 x 10,5 mm | **Floating** WRT

C94X001 - 600 x 300 x 6 mm | **Glue-down** vorversiegelt | 4 

C94X002 - 600 x 150 x 4 mm | **Glue-down** vorversiegelt | 4 

Identity

Gemütliche Eleganz

Das edle Kork-Furnier in Schiffsbodenoptik gibt Identity Ihrer Inneneinrichtung einen Hauch von Eleganz und Raffinesse. Identity ist in einer Vielzahl von natürlichen Dekoren erhältlich, die sich perfekt den meisten Einrichtungsstilen anpassen.



Identity Champagne | 4-seitig gefast



Identity Moonlight

- I801002 - 905 x 295 x 10,5 mm | Floating WRT
- C92N002 - 900 x 150 x 4 mm | Glue-down vorversiegelt | 2 
- C92N001 - 600 x 450 x 4 mm | Glue-down vorversiegelt | 4 
- I901002 - 600 x 300 x 6 mm | Glue-down vorversiegelt | 4 



Identity Timide

- I802002 - 905 x 295 x 10,5 mm | Floating WRT
- C92M002 - 900 x 150 x 4 mm | Glue-down vorversiegelt | 2 
- C92M001 - 600 x 450 x 4 mm | Glue-down vorversiegelt | 4 
- I902002 - 600 x 300 x 6 mm | Glue-down vorversiegelt | 4 



Identity Champagne

- I805002 - 905 x 295 x 10,5 mm | Floating WRT
- C92O002 - 900 x 150 x 4 mm | Glue-down vorversiegelt | 2 
- C92O001 - 600 x 450 x 4 mm | Glue-down vorversiegelt | 4 
- I905002 - 600 x 300 x 6 mm | Glue-down vorversiegelt | 4 



Identity Eden

- I806002 - 905 x 295 x 10,5 mm | Floating WRT
- I906002 - 600 x 300 x 6 mm | Glue-down vorversiegelt | 4 



Identity Chestnut

- I832002 - 905 x 295 x 10,5 mm | Floating WRT
- C93G002 - 900 x 150 x 4 mm | Glue-down vorversiegelt | 2 
- C93G001 - 600 x 450 x 4 mm | Glue-down vorversiegelt | 4 
- I932002 - 600 x 300 x 6 mm | Glue-down vorversiegelt | 4 



Identity Tea | 4-seitig gefast



Identity Silver
 1803002 - 905 x 295 x 10,5 mm | Floating WRT
 1903002 - 600 x 300 x 6 mm | Glue-down vorversiegelt | 4



Identity Tea
 I810002 - 905 x 295 x 10,5 mm | Floating WRT
 I910002 - 600 x 300 x 6 mm | Glue-down vorversiegelt | 4
 C92R001 - 600 x 450 x 4 mm | Glue-down vorversiegelt | 4

Slate

Natürlicher Schiefer

Durch die einzigartigen, changierenden Effekte und Nuancen haben Sie das Gefühl, die Natur in Ihr Zuhause zu holen. Es entstehen Räume mit natürlichem Ambiente.

Die Schieferoptiken präsentieren eine Oberflächenstruktur mit einem eindrucksvollen Kork-Furnier. Das ideale Fliesenformat unterstreicht diesen Effekt. Ihr Auge sieht eine Steinfliese, aber Ihre Füße fühlen die komfortable Wärme und das angenehme Gefühl von Kork.




Slate Tawny

C81E001 - 605 x 445 x 10,5 mm | **Floating WRT**



Slate Moccaccino

C81C001 - 605 x 445 x 10,5 mm | **Floating WRT**



Slate Arctic

C81D001 - 605 x 445 x 10,5 mm | **Floating WRT**

Traces

Modernes, rustikales Design

Der moderne, rustikale Bodenbelag ist eine Mischung aus zeitgemäßen Formen und lässig elegantem Stil, mit dem ein warmes und einladendes Wohnumfeld entsteht. Das lineare Design setzt sich als Trend in der heutigen Innendekoration fort. Die Oberflächen von Traces entsprechen diesem Stil und geben Ihnen das Gefühl der Nähe zur Natur.



Traces Champagne



Traces Moonlight

C95P002 - 900 x 150 x 4mm | **Glue-down** vorversiegelt | 2 

C95P001 - 600 x 150 x 4mm | **Glue-down** vorversiegelt | 4 



Traces Timide

C95Q002 - 900 x 150 x 4mm | **Glue-down** vorversiegelt | 2 

C95Q001 - 600 x 150 x 4mm | **Glue-down** vorversiegelt | 4 



Traces Champagne

C95O002 - 900 x 150 x 4mm | **Glue-down** vorversiegelt | 2 

C95O001 - 600 x 150 x 4mm | **Glue-down** vorversiegelt | 4 



Traces Chestnut

C95R002 - 900 x 150 x 4mm | **Glue-down** vorversiegelt | 2 

C95R001 - 600 x 150 x 4mm | **Glue-down** vorversiegelt | 4 

Linn

Ein lebhaftes Design

Moderne Designs sind unabhängig und ausdrucksstark. Die trendigen Furniere von Linn verfügen über einmalige Farbschattierungen, die durch helle und dunkle Töne belebt werden. Diese sorgen für Harmonie und Individualität in modernen Inneneinrichtungen.



Linn Moon
C81N001 - 605 x 445 x 10,5 mm | Floating WRT



Linn Blush
C81O001 - 605 x 445 x 10,5 mm | Floating WRT



Linn Cioccolato
C81L001 - 605 x 445 x 10,5 mm | Floating WRT

Lane

Kosmopolitischer Stil

Das Design Lane hat einen sehr erfrischenden Look, der in jedem Raum eine stilvolle Eleganz verbreitet. Die interessante Optik ist einzigartig und traditionell. Das natürliche Aussehen wird bewahrt und gleichzeitig präsentiert sich der Boden als sehr modern.

Mit einem innovativen Dielenformat von 1220 x 140 mm werden die Großzügigkeit und die Schönheit Ihrer Räume betont.



Lane Chestnut | 4-seitig gefast



Lane Timide
C83R001 - 1220 x 140 x 10,5 mm | **Floating** WRT | 4 



Lane Chestnut
C83S001 - 1220 x 140 x 10,5 mm | **Floating** WRT | 4 

Reed

Lineare Erscheinung

Die lineare Streifenoptik von Reed ist perfekt, um Ihren Räumen einen natürlich exotischen Hauch zu verleihen. Die optische, kontinuierliche Perspektive verbindet Räume und lässt sie größer wirken. Die schmalen Dielen mit dem Maß von 1220 x 140 mm verstärken den optischen Effekt und unterstreichen die Eleganz dieses Bodenbelages.



Reed Meridian | gefast



Reed Meridian

C83T001 - 1220 x 140 x 10,5 mm | Floating WRT | 4 



Reed Barley

C83U001 - 1220 x 140 x 10,5 mm | Floating WRT | 4 

Flock

Gemütlich und elegant

Die elegante Optik mit den rustikalen Kork-Stücken schafft ein elegantes und reizvolles Wohnambiente. Dieser Bodenbelag ist in vielen natürlichen Farben verfügbar und passt perfekt zu den meisten Inneneinrichtungen.

Das innovative Dielenformat von 1220 x 140 mm gibt Ihren Räumen Tiefe und betont die Eleganz.



Flock Moonlight | 4-seitig gefast



Flock Chestnut

C84A001 - 1220 x 140 x 10,5 mm | Floating WRT | 4 



Flock Moonlight

C81X001 - 1220 x 140 x 10,5 mm | Floating WRT | 4



Flock Champagne

C81Y001 - 1220 x 140 x 10,5 mm | Floating WRT | 4 



Flock Tea

C83Z001 - 1220 x 140 x 10,5 mm | Floating WRT | 4 

Originals

Zurück zur Natur

Diese faszinierenden Oberflächen sprechen unsere Sinne an und sorgen für ein entspanntes Wohnambiente. Von feinkörnigem Kork-Granulat bis hin zu größeren Kork-Stücken bietet die Originals Kollektion eine Vielzahl von Kork-Designs. Spüren Sie die Natur unter Ihren Füßen.



Originals Traditional Natural

O801007 - 905 x 295 x 10,5 mm	Floating WRT
C811001 - 905 x 295 x 10,5 mm	Floating WPS
EN01005 - 600 x 300 x 6 mm	Glue-down naturbelassen
DN01005 - 600 x 300 x 6 mm	Glue-down vorversiegelt
RN01008 - 600 x 300 x 4 mm	Glue-down naturbelassen
RV01011/C902002 - 600 x 300 x 4 mm	Glue-down vorversiegelt
C902003 - 600 x 150 x 4 mm	Glue-down naturbelassen 4
C902004 - 600 x 150 x 4 mm	Glue-down vorversiegelt 4
NC74107 - 300 x 300 x 8 mm	Glue-down naturbelassen



Originals Natural Traditional



Originals Country

O832004 - 905 x 295 x 10,5 mm	Floating WRT
C832001 - 905 x 295 x 10,5 mm	Floating WPS
EN02005 - 600 x 300 x 6 mm	Glue-down naturbelassen
DN02005 - 600 x 300 x 6 mm	Glue-down vorversiegelt
RN02004 - 600 x 300 x 4 mm	Glue-down naturbelassen
RV02009/C932001 - 600 x 300 x 4 mm	Glue-down vorversiegelt



Originals Accent

O841002 - 905 x 295 x 10,5 mm | **Floating** WRT
 EN17003 - 600 x 300 x 6 mm | **Glue-down** naturbelassen
 DN17002 - 600 x 300 x 6 mm | **Glue-down** vorversiegelt
 C941002 - 600 x 450 x 4 mm | **Glue-down** vorversiegelt | 4 M
 RN17001 - 600 x 300 x 4 mm | **Glue-down** naturbelassen
 C941001 - 600 x 300 x 4 mm | **Glue-down** vorversiegelt



Originals Rhapsody

O825005 - 905 x 295 x 10,5 mm | **Floating** WRT
 C925002 - 600 x 300 x 6 mm | **Glue-down** naturbelassen
 DN12001 - 600 x 300 x 6 mm | **Glue-down** vorversiegelt
 RN12002 - 600 x 300 x 4 mm | **Glue-down** naturbelassen
 RV12004/C925001 - 600 x 300 x 4 mm | **Glue-down** vorversiegelt



Originals Rhapsody



Originals Dawn | 4-seitig gefast



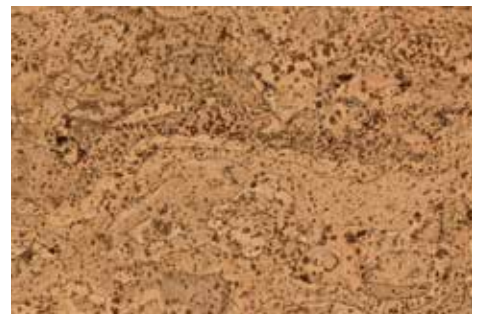
Originals Shell

- O824003 - 905 x 295 x 10,5 mm | **Floating WRT**
- C924002 - 600 x 300 x 6 mm | **Glue-down** naturbelassen
- DN10001 - 600 x 300 x 6 mm | **Glue-down** vorversiegelt
- RN14002 - 600 x 300 x 4 mm | **Glue-down** naturbelassen
- C924001 - 600 x 300 x 4 mm | **Glue-down** vorversiegelt



Originals Dawn

- O849003 - 905 x 295 x 10,5 mm | **Floating WRT**
- EN13001 - 600 x 300 x 6 mm | **Glue-down** naturbelassen
- DN13001 - 600 x 300 x 6 mm | **Glue-down** vorversiegelt
- RN13001 - 600 x 300 x 4 mm | **Glue-down** naturbelassen
- RV13004/C949001 - 600 x 300 x 4 mm | **Glue-down** vorversiegelt
- C949003 - 600 x 150 x 4 mm | **Glue-down** vorversiegelt | 4
- C949002 - 600 x 150 x 4 mm | **Glue-down** naturbelassen | 4



Originals Symphony





- O830003 - 905 x 295 x 10,5 mm | **Floating WRT**
- C930002 - 600 x 300 x 6 mm | **Glue-down** naturbelassen
- DN20001 - 600 x 300 x 6 mm | **Glue-down** vorversiegelt
- RN20001 - 600 x 300 x 4 mm | **Glue-down** naturbelassen
- C930001 - 600 x 300 x 4 mm | **Glue-down** vorversiegelt



Originals Character



Originals Character

O822002 - 905 x 295 x 10,5 mm	Floating WRT	
C922007 - 900 x 150 x 4 mm	Glue-down vorversiegelt	2 
C922006 - 900 x 150 x 4 mm	Glue-down naturbelassen	2 
C922002 - 600 x 300 x 6 mm	Glue-down naturbelassen	
C922003 - 600 x 300 x 6 mm	Glue-down vorversiegelt	
RN16001 - 600 x 300 x 4 mm	Glue-down naturbelassen	
C922001 - 600 x 300 x 4 mm	Glue-down vorversiegelt	
C922005 - 600 x 150 x 4 mm	Glue-down vorversiegelt	4 
C922004 - 600 x 150 x 4 mm	Glue-down naturbelassen	4 



Originals Harmony

O821005 - 905 x 295 x 10,5 mm	Floating WRT	
C921005 - 900 x 150 x 4 mm	Glue-down vorversiegelt	2 
C921004 - 900 x 150 x 4 mm	Glue-down naturbelassen	2 
EN11004 - 600 x 300 x 6 mm	Glue-down naturbelassen	
DN11003 - 600 x 300 x 6 mm	Glue-down vorversiegelt	
C921002 - 600 x 450 x 4 mm	Glue-down vorversiegelt	4 
RN11002 - 600 x 300 x 4 mm	Glue-down naturbelassen	
C921001 - 600 x 300 x 4 mm	Glue-down vorversiegelt	

Erreichen Sie die besten Ergebnisse mit dem Zubehör von **WICANDERS®**!

Dämmunterlagen

Bessere Komforteigenschaften und Wärmedämmung

Um die bereits fantastischen Dämmeigenschaften von Kork weiter zu verstärken, bietet WICANDERS® Acousticork an. Es handelt sich hier um eine Kork-Dämmunterlage, die Ihren Wohnraum noch gemütlicher macht.

Acousticork erhöht den Laufkomfort und reduziert gleichzeitig den Lärm und den Wärmeverlust. Ihre Räume erhalten eine einzigartige behagliche und friedvolle Atmosphäre und Ihr Zuhause wird noch wohnlicher.

Acousticork ist in zwei Ausführungen erhältlich: Dämmunterlage aus granuliertem Kork mit zusätzlichem Feuchtigkeitsschutz und ohne.



- **hohe Widerstandsfähigkeit und sehr robust**
- **verstärkt die Wärmedämmung Ihres Bodenbelages**
- **natürliches und nachhaltiges Produkt**
- **einfach zu verarbeiten und pflegeleicht**



Sockelleisten

Die perfekte Ergänzung für ein schönes Zuhause

Um eine stilvolle und harmonische Inneneinrichtung zu schaffen, liefert WICANDERS® Leistenprofile, die auf Ihren Bodenbelag abgestimmt sind. Es wird ein perfekter Übergang zwischen Wand und Bodenbelag geschaffen – mit einer genau passenden Leiste oder mit Kontrastfarben.

Sockelleisten sind für die alle **Corkcomfort** Bodenbeläge verfügbar. Fragen Sie Ihren Lieferanten nach mehr Informationen über das erhältliche Produktprogramm.

Unterhalt und Pflege

Optimale Pflege für einen dauerhaft schönen Bodenbelag

Damit Ihr Bodenbelag makellos bleibt, stellt WICANDERS® eine Reihe von Zusatzprodukten zur Verfügung. Jedes dieser Produkte erfüllt einen speziellen Zweck und wurde entwickelt, um die Pflege Ihres Bodenbelages so einfach wie möglich zu machen.

REGELMÄSSIGE REINIGUNG



WICANDERS® Soft Cleaner

Dieses milde Reinigungsmittel ist geeignet für die wöchentliche oder sogar tägliche Reinigung. Es wird eingesetzt, um Schmutz zu entfernen, so dass er sich nicht in den Fugen und in den Synchronprägungen der Produkte festsetzen kann.

REGELMÄSSIGE PFLEGE



WICANDERS® Power Strip

Das Power Strip wird eingesetzt, um hartnäckigen Schmutz und die Rückstände alter Pflegeprodukte zu entfernen, da das Auftragen von zu vielen Schichten eines Pflegeproduktes die Schönheit Ihres Bodenbelages beeinträchtigen kann.



WICANDERS® Power Polish

Dieses Produkt wird für die regelmäßige Pflege eingesetzt und gibt Ihrem Bodenbelag mit seiner starken Reinigungskraft zusätzlichen Schutz. Es sorgt dafür, dass das Aussehen Ihres Bodenbelags für viele Jahre makellos bleibt. Es ist besonders wichtig, dass WICANDERS® Power Polish in stark frequentierten Bereichen eingesetzt wird.

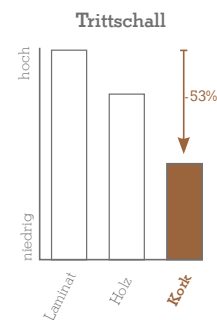


Warum WICANDERS® Bodenbeläge die perfekte Wahl sind!

Mehr Ruhe

Dank der akustischen Dämmeigenschaften des Naturmaterials Kork wirken die **WICANDERS®** Bodenbeläge als akustischer Puffer zwischen dem Boden und dem darunterliegenden Raum. Werden die Begehschalleigenschaften von **WICANDERS®** Bodenbelägen und Laminat verglichen, bestätigen Tests, dass **WICANDERS®** Bodenbeläge ein ausgezeichnetes Ergebnis erreichen und den Schall um bis zu 53 % reduzieren.

Gemäß Studie – durchgeführt vom Entwicklungs- und Prüflabor Holztechnologie GmbH (EPH) in Deutschland – gemäß IHD-W 431.



Mehr Wärme


Infrarot Fußtemperatur

Vor dem Kontakt



heiß
kalt

Nach 2 Minuten Kontakt



Kork Holz Vinyl Keramik

Die natürlichen, wärmedämmenden Eigenschaften von Kork machen die **WICANDERS®** Bodenbeläge sehr energieeffizient und sorgen das ganze Jahr für eine optimale Bodentemperatur.

Beim Test von Fußbodentemperaturen mit vier verschiedenen Bodenbelägen wurde bestätigt, dass **WICANDERS®** Bodenbeläge die beste Lösung für Ihr Zuhause sind, um Wärme zu speichern.

Um Energieverluste zu vermeiden, sind Bodenbeläge mit Kork besser als Holz und bei weitem besser als Vinyl oder Keramik geeignet.

Gemäß Studie – durchgeführt vom IBV Biomechanical Institute in Valencia, Spanien.

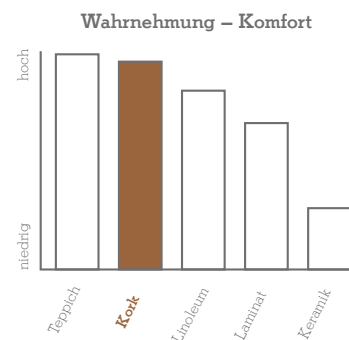
Mehr Geh- und Stehkomfort

WICANDERS® Kork-Bodenbeläge sind dank der natürlichen und unnachahmlichen Flexibilität des Rohmaterials Kork sehr komfortabel in der Nutzung und sorgen für einen einzigartigen Bewegungskomfort.

Die Wahrnehmung von Personen, die 45 Minuten über fünf verschiedene Materialien gegangen sind, wurde getestet. Das Ergebnis zeigt, dass **WICANDERS®** Kork-Bodenbeläge ein sehr gutes Ergebnis erreicht haben.

Mit der höheren Wahrnehmungsbewertung für Komfort übertraf Kork-Bodenbelag Linoleum, Laminat und keramische Bodenbeläge.

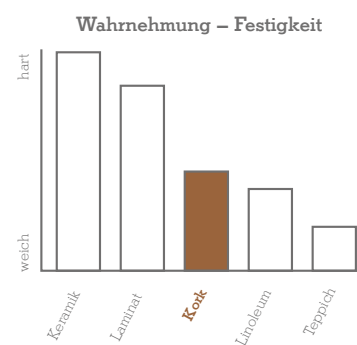
Gemäß Studie – durchgeführt vom IBV Biomechanical Institute in Valencia, Spanien.



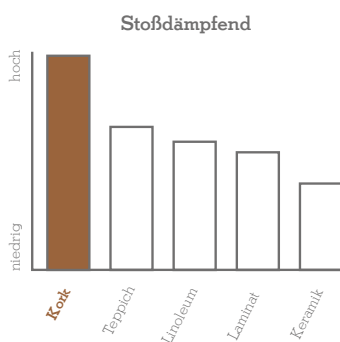


Mehr Wohlbefinden

Die **WICANDERS®** Bodenbeläge sind stabil genug und doch natürlich flexibel, um Belastungen der Beine und des Rückens zu vermeiden, die beim Gehen auf einem zu harten oder zu weichen Bodenbelag entstehen. Die **WICANDERS®** Bodenbeläge sind weicher als Laminat und härter als Teppich und sind der perfekte Bodenbelag, um Auftrettskräfte und damit verbundene Spannungen zu reduzieren. Sie sind stabil genug, um den Auftritt zu unterstützen und die notwendige Stabilität zu geben. Sie reduzieren die Belastungen beim Gehen und beugen Ermüdungserscheinungen vor. Gemäß Studie – durchgeführt vom IBV Biomechanical Institute in Valencia, Spanien.



Mehr Stoßfestigkeit



Durch seine Belastbarkeit und Elastizität ist Kork widerstandsfähig gegenüber Druck. Wenn Kork zusammengedrückt wird, bleibt seine Flexibilität erhalten und die ursprüngliche Form und das Aussehen werden wieder hergestellt, ohne Schaden davon zu tragen. Tests zeigen, dass **WICANDERS®** Kork-Bodenbeläge das beste stoßdämpfende Verhalten haben. Wenn etwas versehentlich auf einen Kork- oder einen Laminatbodenbelag fällt, erhält man verschiedene offensichtliche Ergebnisse. Gemäß Studie – durchgeführt vom IBV Biomechanical Institute in Valencia, Spanien.



Schnelle und einfache Verlegung

Schwimmende Bodenbeläge sind einfach und schnell zu verlegen. Eine besondere Untergrundvorbereitung oder der Einsatz eines Klebstoffes sind nicht notwendig. Somit werden Zeitaufwand und Verlegekosten niedrig gehalten.



Geringe und einfache Pflege

Die besondere Oberfläche der Kork-Bodenbeläge ermöglicht eine einfache Pflege und Instandhaltung.



Nachhaltig

Kork wird aus der Rinde der Kork-Eichen gewonnen. Dieser natürliche, nachwachsende Rohstoff wird regelmäßig in Handarbeit von den Baumstämmen geschält, ohne die Bäume zu beschädigen. Die Rinde wächst jedes Jahr nach und so entsteht der erneuerbare, nachhaltige und natürliche Rohstoff Kork.



Grün denken WICANDERS® wählen

WICANDERS® ist eine wahrhaftig nachhaltige Marke! Die Produkte, die von AMORIM produziert werden, erhalten in einzigartiger Weise die Balance zwischen Wertschöpfung und Umweltschutz. Der Ausgangspunkt ist das Rohmaterial Kork, das von den Kork-Eichen geschält wird, ohne den Baum zu verletzen. Aus diesem Rohmaterial werden Produkte gefertigt, die einen hohen Mehrwert bieten. Gleichzeitig trägt die Kork-Industrie dazu bei, die ökonomische und soziale Stabilität in den ländlichen, von Desertifikation bedrohten Regionen zu erhalten.

Verschiedene Öko-Effizienz-Studien, die auf vergleichenden Analysen mit vielen anderen Bodenbelagsarten basieren, zeigen die ausgezeichnete Öko-Bilanz der **WICANDERS®** Produkte und der Herstellungsverfahren. Neben dem geringen Verbrauch von Energie und Produktionsmitteln, die für die Herstellung erforderlich sind, tragen diese Produkte nicht nur wegen ihrer geringen Emissionen, sondern auch aufgrund der natürlichen Eigenschaft von Kork, CO₂ zu binden, aktiv dazu bei, die globale Erderwärmung zu reduzieren.



Es wird geschätzt, dass die portugiesischen Kork-Eichenwälder – Montados – 5 % des jährlichen Ausstoßes des Landes an CO₂ binden – das bedeutet 4,8 Millionen Tonnen pro Jahr.



Die GREENGUARD Zertifizierung gewährleistet, dass Produkte und Materialien für den Einsatz in Innenräumen strenge Obergrenzen für chemische Emissionen einhalten, was zu einem gesünderen Raumklima führt. Die GREENGUARD Zertifizierung unterstützt die Forderung nach globaler Nachhaltigkeit, Gesundheit und Sicherheit.



(mit Ausnahme von fest zu verklebenden, geschliffenen Belägen, die ein A erreichen)

Im Januar 2012 wurden in Frankreich Richtlinien festgesetzt, die die VOC Emission (Volatile Organic Compounds) bei Bauprodukten begrenzen. Hersteller, die ihre Produkte in Frankreich verkaufen, müssen eine Klassifizierung haben, die von A+ (sehr geringe Emissionen) bis C (hohe Emissionen) reicht. Es ist das erklärte Ziel, die Luftqualität in privaten wie auch in Geschäftsräumen zu verbessern.



Global GreenTagCertTM ist eine unabhängige Zertifizierung und ein Bewertungsschema für ökologische Produkte, die von den australischen und neuseeländischen Green Building Councils anerkannt wird. Mit der Zertifizierung werden Produkte in den Ecospecifier Global für ökologische Produkte aufgenommen.



(mit Ausnahme von fest zu verklebenden, geschliffenen Produkten mit PU Vorversteigerung)

Eine Environmental Product Declaration (EPD Umweltdeklaration) ist ein anerkanntes Dokument, das die umweltrelevanten Daten eines Produktes, basierend auf der Öko-Bilanz und anderen wichtigen Informationen in Übereinstimmung mit den internationalen Standards ISO 14025, wiedergibt.



Das Ziel des Deutschen Kork-Verbandes ist es, die Qualität der Produkte aus Kork zu sichern, Herstellungsverfahren zu optimieren und Forschungsprojekte zu unterstützen.



(nur für fest zu verklebende Beläge)

Eco Mark ist ein japanisches Umweltschutzprogramm, das einen ökologischen Lifestyle durch kluge Produktauswahl fördert. Diese Zertifizierung analysiert Kriterien für jede Produkt-Kategorie und berücksichtigt den ökologischen Lebenszyklus.

Die Bedeutung der Kork-Eiche

Die Kork-Eiche (*Quercus Suber* L.) gehört zu der Gattung der Eichengewächse und wird zur Gewinnung des Naturmaterials Kork genutzt. Ihre Verwertung beschränkt sich nicht auf die dem Baum entnommene Rinde, sondern erstreckt sich auf den gesamten Zusammenhang des Agrar- und Forstsektors, wie auch der Jagd, Schweine-, Schaf- und Ziegenhaltung rings um den Kork-Eichenanbau.

Die als Schälung bekannte regelmäßige Gewinnung der Rinde der Kork-Eiche leistet einen wesentlichen Beitrag zur ökologischen, wirtschaftlichen und sozialen Nachhaltigkeit der ländlichen Gegenden des Mittelmeerraumes, in dem die Kork-Eichen heimisch sind.

Die Kork-Eiche wächst langsam und kann bis zu 200 Jahre alt werden, so dass sie im Laufe ihres Lebens durchschnittlich 16 Schälungen erfährt. Vor der Erstschälung vergehen 25 Jahre, wobei die nachfolgenden alle 9 Jahre stattfinden, ohne den Baum zu beschädigen. Die Wälder spielen eine große Rolle bei der Speicherung von CO₂ und tragen aktiv zur Reduzierung der globalen Erderwärmung bei.

Der Kork-Eichenwald, bekannt als „Montado“, ist eine typische iberische Landschaft. Sie ist ein Reservoir für natürliche Biodiversität und beherbergt einige der am meisten vom Aussterben bedrohten Tierarten, wie Iberischer Luchs, Wolf, Steinadler, Schwarzstorch und die iberischen Wildschweine.



**EIN
GESCHENK
DER NATUR**

WICANDERS®

ausgereifte Lösungen für einen **perfekten Bodenbelag!**

Oberflächenversiegelungen

Die **Xtreme WRT Oberflächenbehandlung (Wear Resistance Technology)** ist die richtige Wahl, um die Ansprüche an einen Bodenbelag in privaten Wohnbereichen zu erfüllen. Diese umweltfreundliche Versiegelung bietet stärksten Schutz und eine lange Lebensdauer.



Die **WPS Oberflächenbehandlung (Wear Protect Surface)** wurde mit einer exzellenten Widerstandsfähigkeit für die am meisten beanspruchten Bereiche in Ihren privaten Wohnräumen entwickelt. Die verschleißfeste Versiegelung verfügt über eine verbesserte und längere Lebensdauer und besitzt zudem die natürliche Haptik von Kork.



Die **PU Oberflächenbehandlung** ist die ideale Lösung für Wohnbereiche mit einem natürlichen, sensiblen Aussehen – verfügbar als vorversiegelte Version.



Für diejenigen, die vor allem eine maßgeschneiderte Lösung suchen, ist das unbehandelte Produkt die richtige Entscheidung. Die Oberfläche ist für die **endgültige Versiegelung vor Ort** vorbereitet. Sie können also die Oberflächenversiegelung wählen, die Sie für Ihre Zwecke benötigen.



Genießen Sie
Ihr Zuhause mit
unseren einfach
zu verlegenden
Bodenbelägen!



Verlegesysteme



CORKLOC®



CORKLOC® 2G

Die 2G Verlegetechnologie von Välinge ist eines der am meisten eingesetzten und beliebtesten Systeme zur schwimmenden Verlegung weltweit. Das starke, robuste und mechanische Verschlussystem ist leimfrei. Die Dielen werden durch Anwinkeln sowohl der kurzen als auch der langen Seite miteinander verbunden.



CORKLOC® FOLD DOWN

Das System CORKLOC & FOLD DOWN wurde entwickelt, um einen Bodenbelag in einem einzigen Arbeitsgang („Single-Action-Movement“) einfach und schnell zu verlegen. Ein einziger Handgriff – und Ihr Bodenbelag ist installiert. Dieses innovative Verlegesystem ist verfügbar für schmale Dielen im Format 1220 x 140 mm.









CORKLOC® 5G-C

Die 5G-C Verlegetechnologie ist die neueste Entwicklung eines leimlosen Verbindungssystems im Markt. Der mit einem Handgriff zu installierende Kork-Bodenbelag wird an der langen Seite angewinkelt und verbunden. Eine flexible Zunge befestigt die kurze Seite. Die Verlegung mit dem CORKLOC 5G-C Verbindungssystem ist einfacher und schneller als jede konventionelle Verlegetechnik. Und es gibt tatsächlich einen hörbaren Klick, der Ihnen bestätigt, dass die Dielen verbunden sind. Dieses System wird grundsätzlich im Fliesenformat 605 x 445 produziert.

Technische Lösungen & Garantien

Vollflächige Verklebung (Glue-down)

ZUR BAUSEITIGEN ENDBEHANDLUNG

	<p>4 mm Stärke</p> <p>1 PU-Versiegelung 2 Kork-Furnier 0,8 mm 3 integrierte, isolierende Kork-Basis 3,2 mm</p>	<p>6 mm Stärke</p> <p>1 PU-Versiegelung 2 Kork-Furnier 0,8 mm 3 integrierte, isolierende Kork-Basis 5,2 mm</p>
	<p>10 Jahre (a) Wohnbereich</p> 	<p>5 Jahre (b) Objektbereich</p> 
	<p>4 mm Stärke</p> <p>1 Kork-Furnier 0,8 mm – naturbelassen 2 integrierte, isolierende Kork-Basis 3,2 mm</p>	<p>6 mm Stärke</p> <p>1 Kork-Furnier 0,8 mm – naturbelassen 2 integrierte, isolierende Kork-Basis 5,2 mm</p>
	<p>10 Jahre (c) Wohnbereich</p> 	<p>5 Jahre (d) Objektbereich</p> 


(a) mindestens 1-2 Schichten W700 oder W2000 nach der Verlegung auftragen · (b) mindestens 1-2 Schichten W2000 nach der Verlegung auftragen
(c) mindestens 3-4 Schichten W700 oder W2000 nach der Verlegung auftragen · (d) mindestens 3-4 Schichten W2000 nach der Verlegung auftragen
Bitte beachten Sie auf jeden Fall die beigefügten Verlege- und Verarbeitungsanleitungen.



Schwimmende Verlegung (Floating)

WOHNFERTIG (SOFORT BEGEHBAR)

- 1 WRT-Versiegelung
- 2 Kork-Furnier 0,8 mm
- 3 flexible, isolierende Kork-Basis 2,2 mm
- 4 HDF-Trägerplatte mit CORKLOC®-Verbindungssystem 6 mm
- 5 isolierende Kork-Dämmunterlage 1,5 mm




Wohnbereich



Objektbereich

- 1 WPS-Versiegelung
- 2 Kork-Furnier 0,8 mm
- 3 flexible, isolierende Kork-Basis 2,2 mm
- 4 HDF-Trägerplatte mit CORKLOC®-Verbindungssystem 6 mm
- 5 isolierende Kork-Dämmunterlage 1,5 mm



Wohnbereich

Produkt Selektor

Corkcomfort Floating					
	WPS	WRT			
Beanspruchungsklasse (ISO 10874)	23	31	31	31	31
Abmessungen	905 x 295 x 10,5 mm	905 x 295 x 10,5 mm	1220 x 140 x 10,5 mm	905 x 295 x 10,5 mm	605 x 445 x 10,5 mm
Fase	Nein	Nein	4-seitige Fase	Nein	Nein
Installationssystem	Cork Loc 2G	Cork Loc 2G	Cork Loc Fold Down	Cork Loc 2G	Cork Loc 5G-C
Referenzen					
Eichen-Kork Gatter Moon		C86D001			
Eichen-Kork Gatter Suede		C86B001			
Eichen-Kork Gatter Eden		C86C001			
Eichen-Kork Gatter Cocoa		C86E001			
Eichen-Kork Flader Timide		C86H001			
Eichen-Kork Flader Eden		C86G001			
Eichen-Kork Flader Cocoa		C86F001			
Eichen-Kork Flader Coffe		C86I001			
Eichen-Kork Rift Suede		C86K001			
Eichen-Kork Rift Cocoa		C86J001			
Originals Country	C832001	O832004			
Originals Rhapsody		O825005			
Originals Natural	C811001	O801007			
Originals Shell		O824003			
Originals Dawn		O849003			
Originals Accent		O841002			
Originals Character		O822002			
Originals Harmony		O821005			
Originals Symphony		O830003			
Essential Classic Champagne	C85F001				
Essential Classic Chestnut	C85G001				
Essential Essence Champagne	C85E001				
Essential Linea Champagne	C85H001				
Essential Linea Chestnut	C85I001				
Personality Moonlight		P801002			
Personality Timide		P802002			
Personality Champagne		P805002			
Personality Eden		P806002			
Personality Tea		P810002			
Personality Chestnut		P832002			
Identity Moonlight		I801002			
Identity Timide		I802002			
Identity Silver		I803002			
Identity Champagne		I805002			
Identity Eden		I806002			
Identity Tea		I810002			
Identity Chestnut		I832002			
Fashionable Glacier				C85J001	
Fashionable Cement				C85L001	
Fashionable Grafite				C85M001	
Fashionable Macchiato				C85N001	
Fashionable Mystic				C85K001	
Slate Tawny					C81E001
Slate Moccaccino					C81C001
Slate Arctic					C81D001
Linn Moon					C81N001
Linn Blush					C81O001
Linn Cioccolato					C81L001
Lane Timide			C83R001		
Lane Chestnut			C83S001		
Reed Meridian			C83T001		
Reed Barley			C83U001		
Flock Moonlight			C81X001		
Flock Champagne			C81Y001		
Flock Tea			C83Z001		
Flock Chestnut			C84A001		



Corkcomfort Glue-down					
	naturbelassen				
Beanspruchungsklasse (ISO 10874)	23 (a)	23 (a); 31 (b)	23 (a); 31 (b)	23 (a)	23 (a); 31 (b)
Abmessungen	600 x 150 x 4 mm	600 x 300 x 4 mm	600 x 300 x 6 mm	900 x 150 x 4 mm	300 x 300 x 8 mm
Fase	4-seitige Fase	Nein	Nein	2-seitige Fase	Nein
Referenzen					
Originals Country		RN02004	EN02005		
Originals Rhapsody		RN12002	C925002		
Originals Traditional	C902003	RN01008	EN01005		NC74107
Originals Shell		RN14002	C924002		
Originals Dawn	C949002	RN13001	EN13001		
Originals Accent		RN17001	EN17003		
Originals Character	C922004	RN16001	C922002	C922006	
Originals Harmony		RN11002	EN11004	C921004	
Originals Symphony		RN20001	C930002		
Personality Moonlight					
Personality Timide					
Personality Champagne					
Personality Eden					
Personality Tea					
Personality Chestnut					
Identity Moonlight					
Identity Timide					
Identity Champagne					
Identity Silver					
Identity Eden					
Identity Tea					
Identity Chestnut					
Traces Moonlight					
Traces Timide					
Traces Champagne					
Traces Chestnut					

(a) mindestens 1-2 Schichten W700 oder W2000 nach der Verlegung auftragen

(b) mindestens 1-2 Schichten W2000 nach der Verlegung auftragen

(c) mindestens 3-4 Schichten W700 oder W2000 nach der Verlegung auftragen

(d) mindestens 3-4 Schichten W2000 nach der Verlegung auftragen

Bitte beachten Sie auf jeden Fall die beigefügten Verlege- und Verarbeitungsanleitungen.

Corkcomfort Glue-down

vorversiegelt

23 (c); 31 (d)	23 (c); 31 (d)	23 (c); 31(d)	23	23	23
600 x 300 x 4 mm	600 x 300 x 6 mm	600 x 300 x 6 mm	600 x 150 x 4 mm	600 x 450 x 4 mm	900 x 150 x 4 mm
Nein	Nein	4-seitige Fase	4-seitige Fase	4-seitige Fase	2-seitige Fase
C932001	DN02005				
C925001	DN12001				
C902002	DN01005		C902004		
C924001	DN10001				
C949001	DN13001		C949003		
C941001	DN17002			C941002	
C922001	C922003		C922005		C922007
C921001	DN11003			C921002	C921005
C930001	DN20001				
		P901003	C94H001		
		P902003	C93I002		
		P905003	C93K002		
		P906003			
		P910003			
		C94X001	C94X002		
		I901002		C92N001	C92N002
		I902002		C92M001	C92M002
		I905002		C92O001	C92O002
		I903002			
		I906002			
		I910002		C92R001	
		I932002		C93G001	C93G002
			C95P001		C95P002
			C95Q001		C95Q002
			C95O001		C95O002
			C95R001		C95R002

Corkcomfort Floating			
			WRT
			905 x 295 x 10,5 mm 605 x 445 x 10,5 mm 1220 x 140 x 10,5 mm
Beanspruchungsklasse Wohnbereich	ISO 10874	Klasse 	23
Beanspruchungsklasse Objektbereich	ISO 10874	Klasse 	31
Beanspruchungsklasse Industriebereich	ISO 10874	Klasse	-
Beschreibung der Oberfläche	-	-	UV-versiegelt Acryllack mit Keramikpartikeln
	Norm	Einheit	Spezifikation
Allgemeine Eigenschaften - EN 14085 + EN 12104 + EN 655			
Feuchtegehalt	EN 12105	%	-
Gewicht je Flächeneinheit	ISO 23997	g/m ²	(8000) ±10%
Rohdichte	EN 672	Kg/m ³	-
Dicke der Korkschicht	EN ISO 24343	mm	≥ 0,30
Stuhllolentest	EN 425	Effekt	(a)
Verschieben eines Möbelfußes	EN 424	Effekt	(a)
Resteindruckverhalten	EN ISO 24343-1	mm	≤ 0,40
Sicherheitsmerkmale - EN 14041			
Brandverhalten	EN 13501-1	Klasse	Efl s1
Rutsicherheit	EN 13893	Klasse	DS
Formaldehydemission	EN 717-1	Klasse	E1
Elektrostatisches Verhalten	EN 1815	KV	nicht antistatisch
Pentachlorphenol (PCP)	EN 14041 Annex B	mg/kg	PCP frei
Zusätzliche Eigenschaften			
Wärmedurchlasswiderstand	EN 12667	(m ² K)/W	R≤ 0,150
Trittschalldämmung	ISO 140-8	dB (Δ Lw)	16

- (a) keine sichtbaren Veränderungen
 - (c) mindestens 1-2 Schichten W700 oder W2000 nach der Verlegung auftragen
 - (d) mindestens 1-2 Schichten W2000 nach der Verlegung auftragen
 - (e) mindestens 3-4 Schichten W700 oder W2000 nach der Verlegung auftragen
 - (f) mindestens 3-4 Schichten W2000 nach der Verlegung auftragen
 - (j) minimiert den Begeherschall im Vergleich zu einer Referenzdecke um 3 dB
- Bitte beachten Sie auf jeden Fall die beigefügten Verlege- und Verarbeitungsanleitungen.

Corkcomfort Glue-down

Corkcomfort Glue-down			
WPS	vorversiegelt	vorversiegelt	naturbelassen
905 x 295 x 10,5 mm	600 x 300 x 4 mm 600 x 300 x 6 mm	900 x 150 x 4 mm 600 x 450 x 4 mm 600 x 300 x 4 mm 600 x 150 x 4 mm	600 x 150 x 4 mm 600 x 300 x 4 mm 900 x 150 x 4 mm 600 x 300 x 6 mm 300 x 300 x 8 mm
23 	23 (c) 	23 (c) 	23 (e) 
-	31 (d) 	31 (d) 	31 (f) 
-	-	-	-
UV Acryllack	vorversiegelt	vorversiegelt	naturbelassen
Spezifikation			
Allgemeine Eigenschaften - EN 14085 + EN 12104 + EN 655			
-	3.5 - 4.5	3.5 - 4.5	3.5 - 4.5
(8000) -10%; +13%	4 mm: (1800) + - 10% 6 mm: (2700) + - 10%	4 mm: (1800) + - 10% 6 mm: (2700) + - 10%	4 mm: (1800) + - 10% 6 mm: (2700) + - 10%
-	≥ 450	≥ 450	≥ 450
≥ 0,30	-	-	-
-	-	(a)	-
-	-	(a)	-
≤ 0,40	≤ 0,40	≤ 0,40	≤ 0,40
Sicherheitsmerkmale - EN 14041			
Efl s1	4 mm: Cfl s1 / 6 mm: Dfl s1	4 mm: Cfl s1 / 6 mm: Dfl s1	Cfl s1
DS	DS	DS	-
E1	E1	E1	E1
nicht antistatisch	nicht antistatisch	nicht antistatisch	nicht antistatisch
PCP frei	PCP frei	PCP frei	PCP frei
Zusätzliche Eigenschaften			
R ≤ 0,150	R ≤ 0,150	R ≤ 0,150	R ≤ 0,150
16	4 mm: 13 / 6 mm: 14	4 mm: 13 / 6 mm: 14	4 mm: 13 / 6 mm: 14



WICANDERS[®], die Premiummarke von AMORIM - Weltmarktführer im Bereich Kork-Bodenbeläge - stellt die Natur in den Vordergrund und produziert dabei hochwertige, ökologische und stilvolle Bodenbeläge mit modernsten Produktionstechnologien. **WICANDERS**[®] hat von jeher den unübertroffen

nen Ruf, hochwertige und einzigartig komfortable Bodenbelagslösungen anzubieten, die stets neuesten Trends und technischen Anforderungen des Wohn- und Objektbereiches entsprechen.

WICANDERS[®] - eine wahrhaft nachhaltige Marke!



AMORIM Deutschland GmbH, germany.ar.de@amorim.com
www.wicanders.de